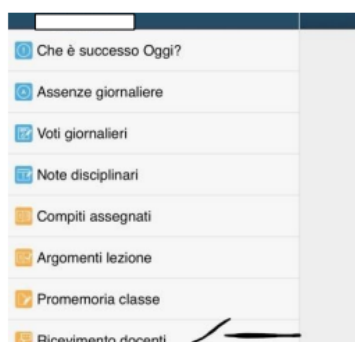




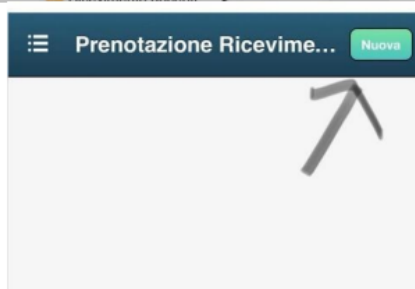
# Guida alla prenotazione ricevimenti tramite l'App Argo DidUP Famiglie




Accedere all'App con le proprie credenziali.



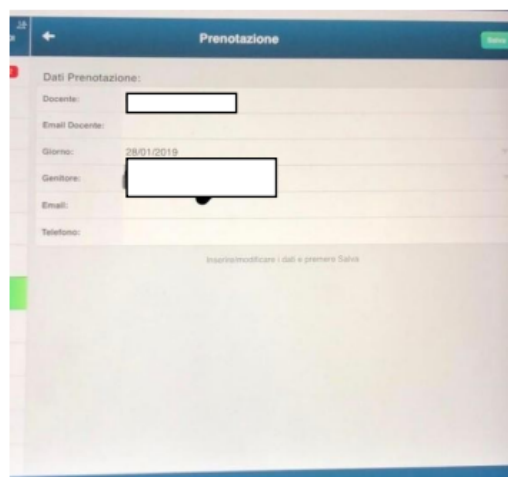
Una volta entrati compare il menu delle funzionalità.  
Cliccare sulla voce **"Ricevimento Docenti"**



Cliccare sull'icona verde **"Nuova"** in alto a destra



Selezionare da **"Lista dei Docenti"** il nome del docente con il quale si intende prenotare il colloquio.



Selezionato il docente, inserire la propria prenotazione e confermare cliccando su **“Salva”**. La prenotazione è confermata ed apparirà la sintesi dell'appuntamento ed il link per entrare nella videochiamata.

Ripetere la procedura di prenotazione con tutti i docenti con i quali si desidera prenotare il colloquio.

---

## Guida alla prenotazione ricevimenti dal portaleArgo tramite Computer

---

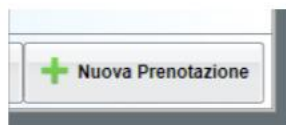
Collegarsi al portale Argo Famiglia cliccando sull'icona Argo presente sulla Home Page del sito web della scuola : [www.iisnobili.edu.it](http://www.iisnobili.edu.it)



Accedere con le proprie credenziali.

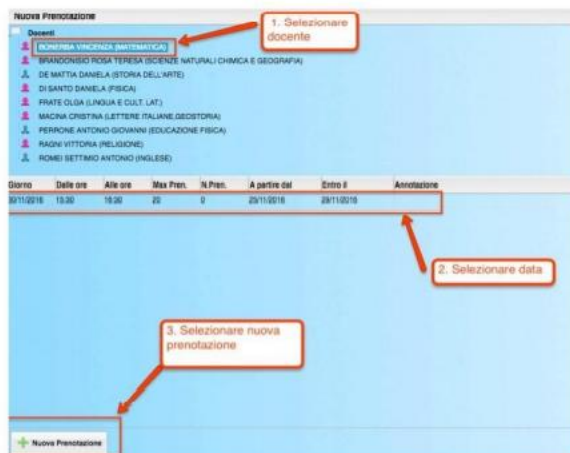


Cliccare sulla sezione **"Servizi classe"** e selezionare l'icona **"Ricevimento Docenti"**.



Cliccare su **"Nuova prenotazione"**.

Comparirà l'elenco dei docenti della classe quindi:



1. Selezionare il nome del docente con il quale si intende prenotare il colloquio.
2. Selezionare l'orario e la data.
3. Selezionare l'icona **"Nuova Prenotazione"**.



Nella schermata successiva, premere

**"Conferma"**

Giorno	Data ore	Alte ore	Docente	Genitore	Data Pren.	Ora Pren.	Sei il numero...
02/10/2015	09:15	10:15		ROSSI MARIO	21/09/2015	20:51	1

E' possibile modificare o annullare la prenotazione cliccando sulle rispettive icone **"Modifica Prenotazione"** o **"Annulla Prenotazione"**.

Ripetere la procedura di prenotazione con tutti i docenti con i quali si desidera fare un colloquio.

Giorno	Data ore	Alte ore	Mix Pres.	N.Pren.	A partire dal	Entro il	Luogo	Annotazione
02/05/2020	16:30	16:30	1	0	06/05/2020 08:00	12/05/2020	On line	<a href="https://meet.google.com/kskqupfcv2w2lrm65">https://meet.google.com/kskqupfcv2w2lrm65</a>
12/05/2020	16:10	16:20	1	0	06/05/2020 09:00	12/05/2020	On line	<a href="https://meet.google.com/kskqupfcv2w2lrm65">https://meet.google.com/kskqupfcv2w2lrm65</a>
12/05/2020	16:20	16:30	1	0	06/05/2020 09:00	12/05/2020	On line	<a href="https://meet.google.com/kskqupfcv2w2lrm65">https://meet.google.com/kskqupfcv2w2lrm65</a>
12/05/2020	16:30	16:40	1	0	06/05/2020 09:00	12/05/2020	On line	<a href="https://meet.google.com/kskqupfcv2w2lrm65">https://meet.google.com/kskqupfcv2w2lrm65</a>
12/05/2020	16:40	16:50	1	0	06/05/2020 09:00	12/05/2020	On line	<a href="https://meet.google.com/kskqupfcv2w2lrm65">https://meet.google.com/kskqupfcv2w2lrm65</a>
12/05/2020	16:50	17:00	1	0	06/05/2020 09:00	12/05/2020	On line	<a href="https://meet.google.com/kskqupfcv2w2lrm65">https://meet.google.com/kskqupfcv2w2lrm65</a>

Sulla scheda di prenotazione i docenti, nelle annotazioni, indicheranno eventualmente il link per l'accesso alla video call sull'app Google Meet.

Annotare il link su un foglio o stampare la prenotazione